

ИНВЕСТИЦИОННАЯ ПРИВЛЕКАТЕЛЬНОСТЬ

Покупка «ВЭБом» банка «Глобэкс» проводилась с целью санации банка у которого возникли проблемы с ликвидностью.

До начала санации «Глобэкса» бизнес банка был сконцентрирован в секторе недвижимости. У банка были огромные обязательства обеспеченные недвижимостью (общий кредитный портфель банка, на 31 декабря 2007 года, составлял 65,6 млрд.руб. Из этой суммы кредиты на 24,7 млрд.руб. были обеспечены залогом объектов недвижимости, еще 6 млрд.руб. - выданы под строительство и инвестиции. При этом на ипотеку приходилось 1,6 млрд.руб.).

Такая структура кредитного портфеля привела банк к проблемам с ликвидностью.

Другая половина кредитов «Глобэкса» (на сумму более 30 млрд руб.) и вовсе не обеспечена.

В такой ситуации ценность для ВЭБа мог бы представлять портфель недвижимости банка: бизнес-центр «Новинский пассаж» площадью около 60 тыс. кв. метров, часовой завод «Слава», который перестраивается в торгово-офисный комплекс, а также земельные участки в Подмосковье и регионах. Однако на балансе банка большая часть этой недвижимости не отражается.

На начало января 2009 года Внешэкономбанк закончил санацию «Глобэкса», на что потратил 80 млрд.руб. В ходе санации госбанк профинансировал покупку у «Глобэкса» и его бывших владельцев всех активов, связанных со строительством и недвижимостью. Сейчас ликвидность «Глобэкса» восстановлена.

СОЦИАЛЬНАЯ ОТВЕТСТВЕННОСТЬ

Банк «Глобэкс» является социально значимым - по данным банка, на 14 октября остаток денежных средств на срочных вкладах, текущих счетах и вкладах до востребования составлял более 20 млрд.руб. Покупка «Глобэкса» «ВЭБом» была произведена именно в целях поддержки социально значимого банка - банкротство «Глобэкса» могло вызвать панику среди вкладчиков других банков, что негативно отразило бы на всей банковской системе страны.

ФОРМИРОВАНИЕ ДЕНЕЖНОГО ПОТОКА

Доходы банка «ГЛОБЭКС» в 2007 году превысили 95 млрд. рублей, увеличившись на 96,3% по сравнению с предыдущим годом. Совокупная доля доходов от операций с иностранной валютой, ценными бумагами и операций СВОП в структуре доходов составила 66,4% или 63,6 млрд рублей.

В структуре расходов основная часть затрат пришлась на операционные расходы, связанные с деятельностью Банка на финансовых рынках. Расходы по операциям с иностранной валютой возросли в 2,6 раза, превысив 32 млрд рублей, а их доля в совокупных расходах составила 33,7%. Расходы по операциям СВОП увеличились в 2,3 раза, их доля в совокупных расходах составила 31,1%.

АКТИВЫ И ОБЯЗАТЕЛЬСТВА

Активы баланса по данным отчетности МСФО на конец 2007 года составили 88 569 425 тысяч рублей, что на 32,8% превосходит величину активов по итогам 2006 года (66 696 731 тыс. рублей).

Основная составляющая активов банка – кредиты и дебиторская задолженность по итогам 2006-2007 годов. На конец 2—7 года они составили 65 617 473 тыс.или 74% всех активов. 14% активов по итогам 2007 года приходится на денежные средства и их эквиваленты.

По итогам 2007 года обязательства банка составили 73 606 665 тысяч рублей, из которых основная часть приходится на средства клиентов - 57 731 659 тыс. рублей (78,4%).

Собственный капитал составил 14 962 760 тыс. рублей.

Накопленный дефицит банка на конец 2007 года составлял 3 240 988 тысяч рублей.

27.10.2008

ЦБ РФ выделило ВЭБу \$2 млрд для поддержки банка "ГЛОБЭКС"

Наблюдательный совет Внешэкономбанка одобрил сделку по приобретению ВЭБом 99% акций банка "ГЛОБЭКС".

По согласованию с правительством РФ для поддержки банка "ГЛОБЭКС" ЦБ России выделило Внешэкономбанку 2 млрд. долларов США в форме депозита сроком на один год.

Внешэкономбанк предпринял необходимые действия по возвращению банка "ГЛОБЭКС" в режим бесперебойной работы. Первоочередные обязательства банка "ГЛОБЭКС" полностью исполнены. Все клиенты и вкладчики банка "ГЛОБЭКС" получают безусловную гарантию того, что банк и впредь будет выполнять перед ними все обязательства, говорится в сообщении банка.

ЗАО КБ «ГЛОБЭКС» – общие сведения.

Адрес местонахождения: Москва, ул. Большая Никитская, д. 60, стр.1

Рекомендован 27.10.2008 от ВЭБа:
Виталий Вавилин

Руководство:

Ранее Президент:
Мотылев Анатолий Леонидович
Председатель совета директоров:
Дунаев Андрей Федорович

Акционеры 01.10.2008

Общее количество акционеров 18

Основными акционерами Банка являлись:

ООО «Импекс-континент-групп» - **13,997%** (100% – Automobile export and import Corporation LTD (Сейшельские острова)

ООО «Велмар хаус» - **9,718%** (100% – Innovative Financial Technologies Co. Ltd (Сейшельские острова)

ООО «Вал-Газ» - **9,733%** (100% – Prime investment Company LTD (Белиз)

ООО «Нефттрейд» - **9,331%** (100% – Financial project and expertise LTD (Британские Виргинские острова)

ООО «Брабус-Инвест» - **9,489%** (100% – Company for Trade and Market Development Ltd. (Сейшельские острова)

ООО «Нейрон-групп» - **9,331%** (100% – Global Trade and Finance Company Ltd. (Сейшельские острова)

ООО «Макгри плюс» - **9,345%** (100% – Management and investment alliance Company LTD. (Британские Виргинские острова)

ООО «Си Вест» - **9,331%** (100% – Financial Constructions Ltd. (Сейшельские острова)

ООО «Сабвей-групп» - **9,331%**

ООО «Оптоволокно» - **9,331%** (100% – Worldwide Commerce Company LTD (Белиз)

Президент банка «ГЛОБЭКС» А.Л. Мотылев посредством бенефициарного владения контролирует 98,938% акций в уставном капитале Банка

ФИЛИАЛЬНАЯ СЕТЬ БАНКА

Банк «ГЛОБЭКС» начал развивать региональную сеть в 2004 году и спустя 4 года филиальная сеть банка «ГЛОБЭКС» объединила около 20 отделений и филиалов в таких крупных промышленных центрах, как Санкт-Петербург, Новосибирск, Нижний Новгород и Ростов-на-Дону.

Развитая филиальная сеть позволила Банку в 2007 году диверсифицировать отраслевые и региональные риски, предоставлять обширный спектр услуг клиентам, имеющим дополнительные подразделения, расположенные в регионах присутствия филиалов банка «ГЛОБЭКС».

Регионы присутствия

- Отделения в Москве – 33 отделения
- Отделения в Санкт-Петербурге - 10 отделений
- Отделения в Нижнем Новгороде – 1 отделение
- Отделения в Новосибирске – 8 отделений
- Отделения в Ростове-на-Дону – 1 отделение
- Отделения в Самаре – 1 отделение
- Отделения в Перми – 1 отделение

Банк обладает развитой сетью банкоматов в регионах своего присутствия:

- Москва - 46 банкоматов
- Санкт-Петербург – 24 банкомата
- Нижний Новгород – 22 банкомата
- Новосибирск – 45 банкоматов
- Ростов-на-Дону – 10 банкоматов
- Самара – 1 банкомат

Дочерние общества

Наименование	Адрес	Доля в УК	Руководитель
ОАО «Новинский бульвар, 31»	Москва, Новинский бульвар, д.31	15,51%	Штиль Виктор Матвеевич
ОАО «ФНГ Специальное транспортное машиностроение»	Москва, Вспольный пер., д.18, корп.1	7,89%	
ООО «Глобэкс-Финанс»	Москва, ул. Мытная, д.13, стр.1	100%	Сапрыкин Сергей Николаевич
ООО «ГЛОБЭКС-Инвест»	Москва, 2-й Гончарный пер., д.3, стр.1	100%	Мананников Евгений Анатольевич

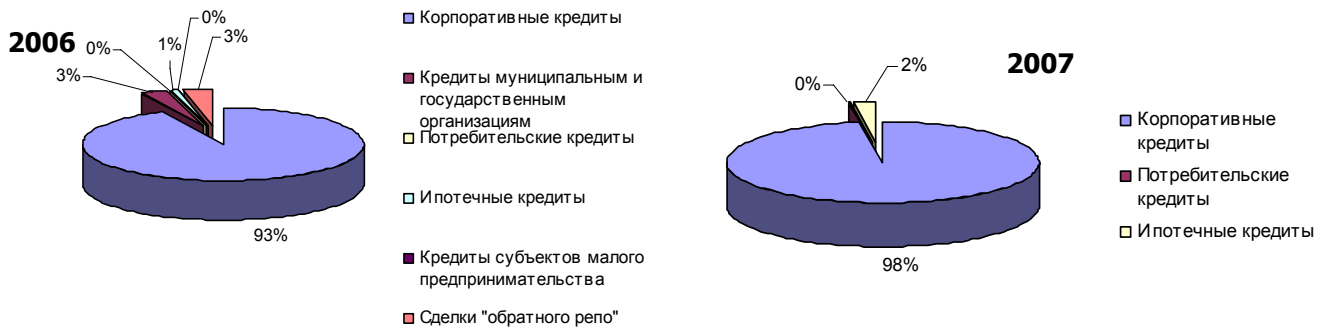
АКТИВЫ ПО МСФО ПО ИТОГАМ 2007 ГОДА.

Активы баланса по данным отчетности МСФО на конец 2007 года составили 88 569 425 тысяч рублей, что на 32,8% превосходит величину активов по итогам 2006 года (66 696 731 тыс. рублей).

Основная составляющая активов банка – кредиты и дебиторская задолженность по итогам 2006-2007 годов. На конец 2—7 года они составили 65 617 473 тыс. или 74% всех активов. 14% активов по итогам 2007 года приходится на денежные средства и их эквиваленты.

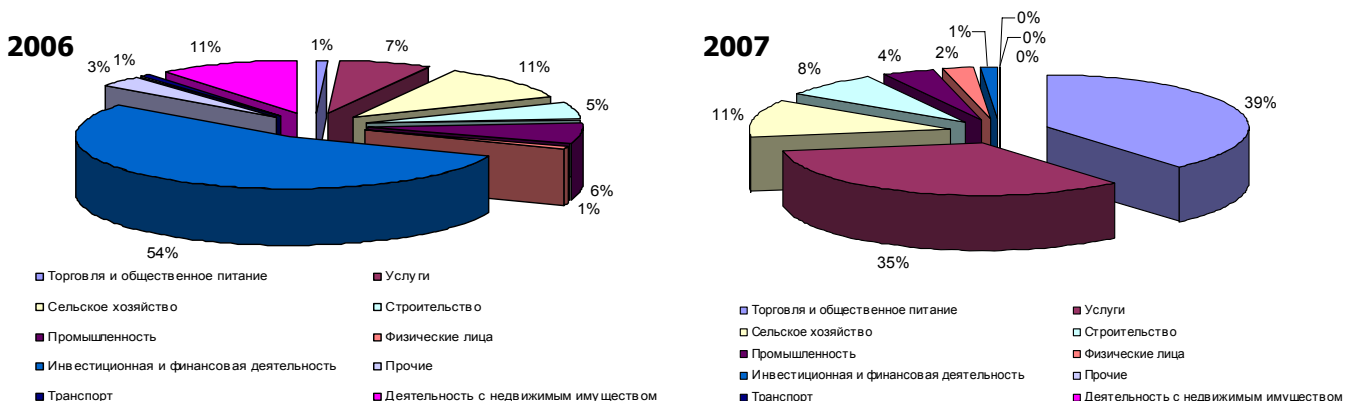
КРЕДИТЫ И ДЕБИТОРСКАЯ ЗАДОЛЖЕННОСТЬ.

Вид кредита	2006	2007
Корпоративные кредиты	44 158 976	66 272 046
Кредиты муниципальным и государственным организациям	1 500 000	
Потребительские кредиты	30 705	44 161
Ипотечные кредиты	365 551	1 574 175
Кредиты субъектов малого предпринимательства	916	
Сделки "обратного репо"	1 610 721	
За вычетом резерва под обесценение	-1 998 040	-2 272 909
Итого кредиты и дебиторская задолженность	45 668 829	65 617 473



СТРУКТУРА КРЕДИТОВ ПО ОТРАСЛЯМ ЭКОНОМИКИ ПО ДАННЫМ МСФО.

Отрасль экономики	2006	2007
Торговля и общественное питание	333 142	25 258 616
Услуги	3 212 493	22 461 361
Сельское хозяйство	4 976 208	7 534 020
Строительство	2 438 325	5 020 053
Промышленность	2 896 501	2 754 639
Физические лица	395 576	1 607 035
Инвестиционная и финансовая деятельность	24 637 278	965 900
Прочие	1 575 602	13 769
Транспорт	355 470	1 946
Деятельность с недвижимым имуществом	4 848 234	134
Итого кредитов	45 668 829	65 617 473



ОБЯЗАТЕЛЬСТВА И СОБСТВЕННЫЙ КАПИТАЛ.

По итогам 2007 года обязательства банка составили *73 606 665 тысяч рублей*, из которых основная часть приходится на средства клиентов - *57 731 659 тыс. рублей (78,4%)*.

Собственный капитал составил *14 962 760 тыс. рублей*.

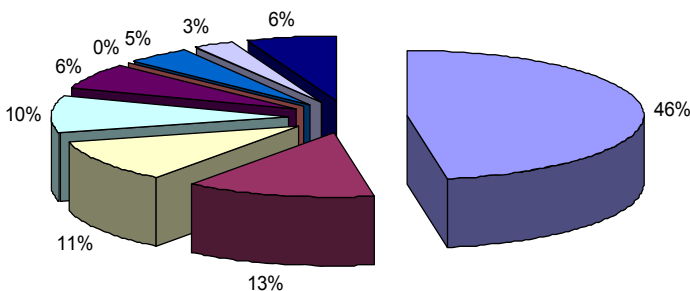
Накопленный дефицит банка на конец 2007 года составлял *3 240 988 тысяч рублей*.

Средства клиентов	2006	2007
Государственные и общественные организации		
Текущие расчетные счета	936 624	229 578
Срочные депозиты	549 061	309 866
Прочие юридические лица		
Текущие расчетные счета	9 715 798	1 329 281
Срочные депозиты	8 933 884	19 511 096
Физические лица		
Текущие счета и вклады до востребования	1 961 692	1 805 167
Срочные вклады	16 028 713	22 477 671
Итого средства клиентов	38 125 772	45 662 659

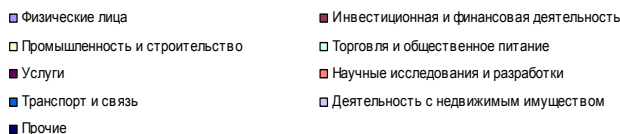
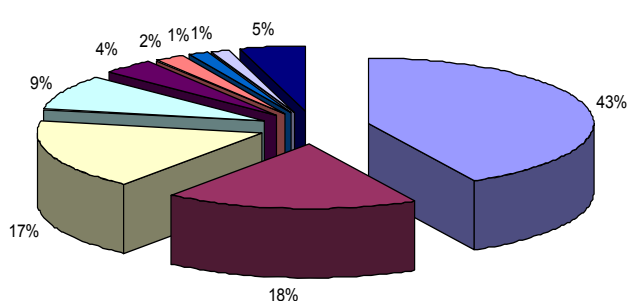
СТРУКТУРА ОБЯЗАТЕЛЬСТВ ПО ОТРАСЛЯМ ЭКОНОМИКИ ПО ДАННЫМ МСФО.

Отрасль экономики	2006	2007
Физические лица	17 990 405	24 382 838
Инвестиционная и финансовая деятельность	4 960 685	10 529 224
Промышленность и строительство	4 047 141	9 917 017
Торговля и общественное питание	3 651 894	5 142 851
Услуги	2 368 092	2 195 435
Научные исследования и разработки		1 176 027
Транспорт и связь	1 730 548	854 032
Деятельность с недвижимым имуществом	1 052 851	747 597
Прочие	2 324 156	2 786 638
Итого средств клиентов	38 125 772	57 731 659

2006



2007



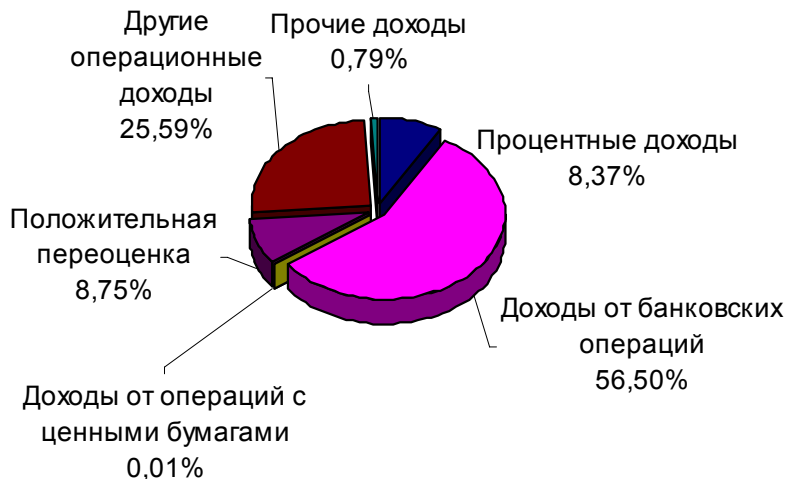
ДОХОДЫ И РАСХОДЫ БАНКА НА КОНЕЦ ПЕРВОГО ПОЛУГОДИЯ 2008 ГОДА

Сумма доходов на 2 кв. 2008года составила – 49 471 573 тыс. руб.

Доходы на 2 кв. 2008г.

Основным источником доходов для банка за 2 кв.2008г. стали доходы от купли продажи иностранной валюты их доля в совокупных доходах составила 56,5% от всего объема доходов (или 27 950 703 тыс. руб.). Рост на 18,25% по сравнению с 2007г.

Совокупная доля доходов от операций с иностранной валютой, ценными бумагами и операций СВОП в структуре доходов составила 82,09% или 40 610 248 тыс. руб. Объем доходов, полученных от операций с иностранной валютой, значительно увеличился в результате повышения доходности операций и расширения деятельности Банка на валютном рынке.



Сумма расходов на 2 кв. 2008года составила – 47 795 132 тыс. руб.

Расходы на 2 кв. 2008г.

В структуре расходов основная часть затрат приходится на те же операционные расходы связанные с деятельностью Банка на финансовых рынках. Расходы по операциям с иностранной валютой – 57,32 от всех расходов (или 27 394 781 тыс. руб.). Рост на 22,97% по сравнению с 2007г.

С ростом объемов привлечения Банком средств корпоративных и частных клиентов увеличилась сумма выплаченных процентов. Она составила 5,2% от всего объема расходов по состоянию на 2 кв. 2008 года против 3,2% на 31 декабря 2007 года.



Чистая прибыль за первое полугодие 2008 год составила – 1 676 441 тыс. руб

